

# Ekonomi Güncesi

3 Mart 2025 - Pazartesi

Abdullah Arıkan

abdullah.arikan@albarakaturk.com.tr

## ABD'de mal ticareti açığı rekor seviyeye ulaştı

ABD'de mal ticareti açığı, Ocak ayında bir önceki aya göre %25,6 artarak 153,3 milyar dolarla tüm zamanların en yüksek seviyesine çıktı. Ticaret Bakanlığı verilerine göre, piyasa beklentisi 116,9 milyar dolar iken Aralık 2024'te 122 milyar dolar olan açık, Ocak'ta rekor tazeledi. Bu dönemde mal ihracatı 3,3 milyar dolar artışla 172,2 milyar dolara yükselirken, mal ithalatı 34,6 milyar dolar artarak 325,4 milyar dolara ulaştı.

## Türkiye ekonomisi 2024'te %3,2 büyüdü

TÜİK'in açıkladığı verilere göre, Türkiye ekonomisi 2024 yılında %3,2 büyümeye kaydetti. Yılın son çeyreğinde yıllık büyümeye %3 olarak gerçekleşirken, çeyreklik bazda büyümeye %1,7 seviyesinde oldu. 2024'te kişi başına düşen gelir 15 bin 463 dolara ulaşarak rekor seviyeye çıktı. Ekonominin toplam büyüklüğü ise 1,32 trilyon dolara yükseldi. Detaylar [Ekonomik Büyüme](#) raporumuzda..

## İşsizlik oranı Ocak ayında geriledi

TÜİK verilerine göre, işsizlik oranı 2025 yılı Ocak ayında bir önceki aya göre 0,1 puan düşerek %8,4 seviyesine geriledi. Mevsim etkisinden arındırılmış genç işsizlik oranı ise %14,9 olarak kaydedildi. Ocak ayında geniş tanımlı işsizlik %28,1'e yükselirken, işsiz sayısı 25 bin kişi azalarak 3 milyon kişi oldu. İstihdam edilenlerin sayısı Ocak ayında 195 bin kişi azalarak 32,5 milyona geriledi. İşgücüne katılım oranı ise 0,4 puan azalarak %53,7'ye geriledi.

## TL mevduat faizi bir yılın en düşük seviyesinde

Bankacılık sektörünün toplam mevduatı, 21 Şubat haftasında önceki haftaya göre 163,2 milyar lira artarak 20,78 trilyon liraya ulaştı. Aynı dönemde TL mevduat faizleri gerileyerek %51,8 seviyesine indi ve son bir yılın en düşük seviyesini gördü. Merkez Bankası verilerine göre, 1-3 ay vadeli TL mevduat faizleri geçtiğimiz aylarda %60 seviyelerine kadar çıkmışken, 21 Şubat haftasında %51,8'e düştü.

## Türkiye ve dünyada gündem

Bugün Türkiye'de enflasyon rakamları takip edilecek. Küreselde ise ABD ve Euro Bölgesi için imalat PMI verileri yayımlanacak.

## Piyasa Verileri

Döviz Kurları	28.Şub	Değişim
USD/TL	36,47	0,08%
Euro/TL	37,83	-0,33%
Sepet/TL	37,15	-0,13%
Euro/USD	1,04	-0,22%
Dolar Endeksi	107,61	0,35%

Pay Piyasaları	28.Şub	Değişim
Dünya Borsaları	863	0,66%
S&P 500	5.955	1,59%
Euro Stoxx	5.464	-0,16%
DAX	22.551	0,00%
Shanghai	3.321	-1,98%
Gelişmekte Olan Ülkeler	1.097	-2,38%
BİST - 100	9.659	-0,85%
BİST - Bankacılık Endeksi	15.153	-0,33%
Albaraka Türk	6,75	-0,74%

Tahvil Piyasaları	28.Şub	Değişim
TR 2 Yıllık	36,89	8,0%
TR 10 Yıllık	27,62	-9,0%
TR 10 Yıllık Eurobond	7,27	-1,1%
ABD 2 Yıllık	3,99	-6,2%
ABD 10 Yıllık	4,21	-5,2%
Almanya 2 Yıllık	2,03	-1,0%
Almanya 10 Yıllık	2,41	-0,7%

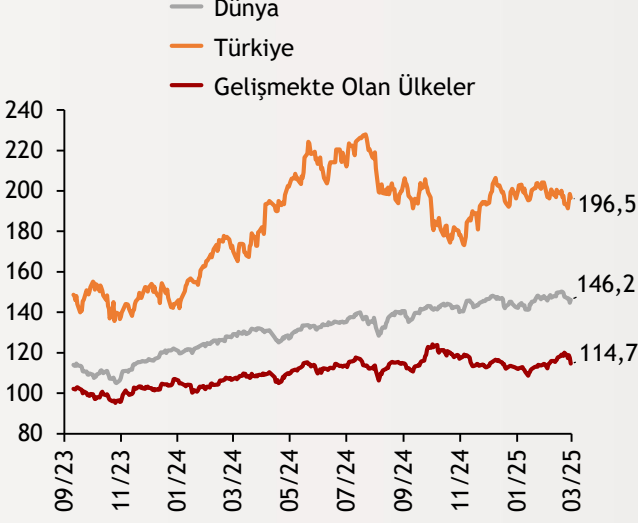
Emtia Fiyatları	28.Şub	Değişim
Brent (USD/Varil)	73,18	-1,16%
Altın (USD/Ons)	2857,83	-0,68%
Gram Altın	3351,15	-0,61%

Risk Göstergeleri	28.Şub	Değişim
TR CDS 5 Yıllık	254,50	0,40%
VIX	19,63	-7,10%

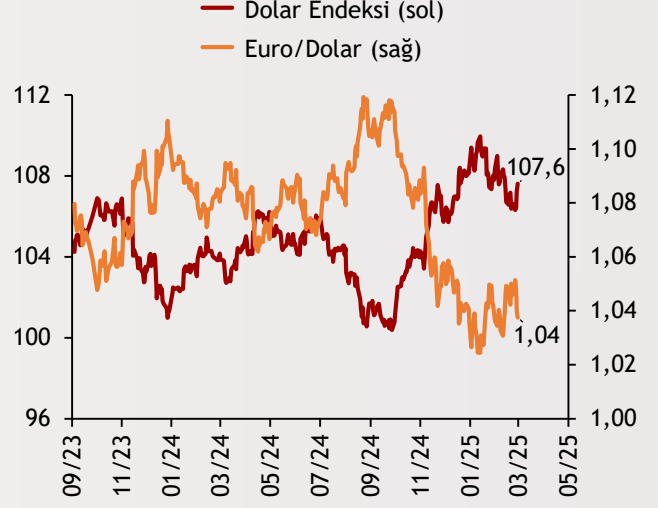
# Ekonomi Güncesi

3 Mart 2025 - Pazartesi

## Borsa Endeksleri (MSCI, 30.12.2022 = 100)



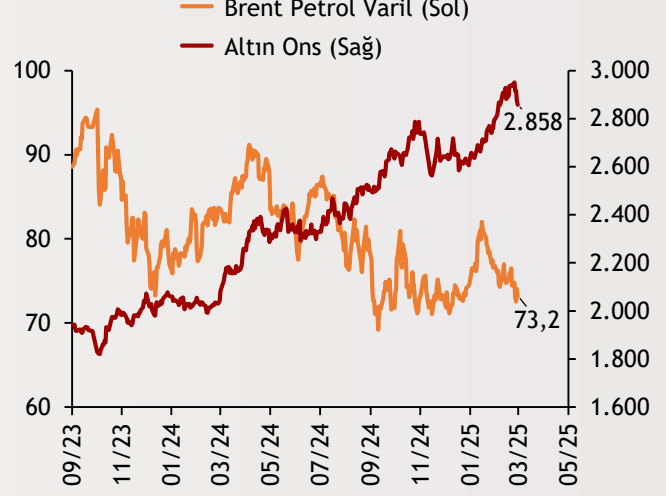
## Dolar Endeksi ve Euro/Dolar



## 2 Yıllık Tahvil Getirileri (%)



## Altın ve Petrol Fiyatları



Tarih ve Saat	Ülke	Dünya ve Türkiye Ekonomisinde Gündem	Dönem	Beklenti	Önceki Veri
03/03/25 03:30	Japonya	İmalat Sanayi Satın Alma Yöneticileri Endeksi	Şubat	--	48,9
03/03/25 04:45	Çin	İmalat Sanayi Satın Alma Yöneticileri Endeksi	Şubat	50,5	50,1
03/03/25 11:50	Fransa	İmalat Sanayi Satın Alma Yöneticileri Endeksi (PMI)	Şubat	--	45,5
03/03/25 11:55	Almanya	İmalat Sanayi Satın Alma Yöneticileri Endeksi (PMI)	Şubat	--	46,1
03/03/25 12:00	Euro Bölgesi	İmalat Sanayi Satın Alma Yöneticileri Endeksi (PMI)	Şubat	--	47,3
03/03/25 12:30	İngiltere	İmalat Sanayi Satın Alma Yöneticileri Endeksi	Şubat	--	46,4
03/03/25 13:00	Euro Bölgesi	Aylık Tüketici Enflasyonu	Şubat	--	-0,30%
03/03/25 17:45	ABD	İmalat Sanayi Satın Alma Yöneticileri Endeksi (PMI)	Şubat	--	51,6
03/03/25 18:00	ABD	İnşaat Harcamaları (Aylık Değişimler)	Ocak	0,00%	0,50%
03/03/25 18:00	ABD	Arz Yönetimi Enstitüsü İmalat Sanayi Aktivite Endeksi	Şubat	50,5	50,9
03/03/25 10:00	Türkiye	İmalat Sanayi Satın Alma Yöneticileri Endeksi	Şubat	--	48
03/03/25 10:00	Türkiye	Aylık Tüketici Enflasyonu	Şubat	--	5,03%
03/03/25 10:00	Türkiye	Yıllık Tüketici Enflasyonu	Şubat	--	42,12%
03/03/25 10:00	Türkiye	Yıllık Çekirdek Tüketici Enflasyonu	Şubat	--	42,65%
03/03/25 10:00	Türkiye	Aylık Üretici Enflasyonu	Şubat	--	3,06%
03/03/25 10:00	Türkiye	Yıllık Üretici Enflasyonu	Şubat	--	27,20%

Burada belirtilen bilgiler güvenilirliğine ve doğruluğuna inanılan kaynaklardan, okuyucuyu bilgilendirmek amacıyla derlenmiştir. Resmi kaynaklardan alınan bilgilere dayalı yapılan yorumlar ve tahminler, o tarihteki kanımızı yansıtmaktaysa da bu bilgiler, hiçbir şekilde yatırım danışmanlığı faaliyeti olarak değerlendirilemeyecektir. Söz konusu kaynaklardaki hata ve eksikliklerden ve bu bilgilerin kullanılmasından doğabilecek zararlardan dolayı, Albaraka Türk Katılım Bankası A.Ş. hiçbir sorumluluk kabul etmez. İşbu rapor içerisindeki bilgilere ait telif hakkı Bankamıza ait olup, üçüncü kişilerce izinsiz kullanılamaz, çoğaltılamaz veya kopyalanamaz.